

LT5AU-75/100(M)



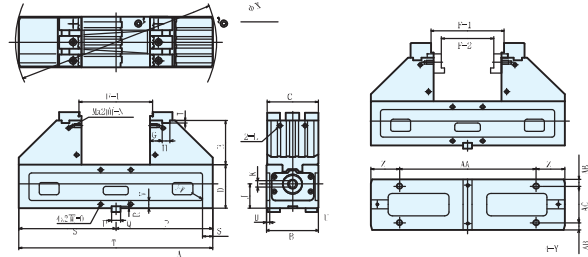
标准配件

LT5AU-75(M) 齿状台阶式钳口 LT5AU75-SJG8 2对
 台阶式钳口 (口深20) LT5AU75-SJ20 1对
 标准压板 BCS14Q1 2对
 标准导位块 LTGB14-14 1对
 标准扳手 LT10HN250 1把

LT5AU-100(M) 齿状台阶式钳口 LT5AU100-SJG8 2对
 台阶式钳口 (口深20) LT5AU100-SJ20 1对
 标准压板 BCS18Q1 2对
 标准导位块 LTGB18-18 1对
 标准扳手 LT13HN250、LT13HN370 各1把

特长

- 避开主轴干涉的垫高结构缩短刀具的旋申, 减少加工时间。省刀具。
- 防止工件上浮结构。
- 平口钳的灵活互换式。3种类型的标准钳口, 可根据加工来选择合适的钳口。
- 工件可以在正中央固定, 减少程序设置时间。



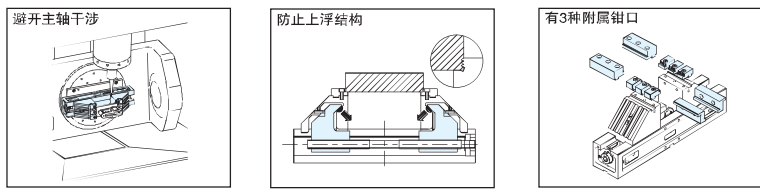
规格尺寸表

| 产品订单号 | 型号 | 横宽 | 全长 | 标准导位块 | 标准压板的T槽宽 | 夹紧力KN | 重量Kg |
|--------|-----------|-----|-----|-------|----------|-------|------|
| 124015 | LT5AU75M | 75 | 236 | 14 | 14 | 16 | 9.5 |
| 993017 | LT5AU75 | 75 | 286 | 14 | 14 | 15 | 15 |
| 991541 | LT5AU100M | 102 | 386 | 18 | 18 | 20 | 30 |
| 987470 | LT5AU100 | 102 | 484 | 18 | 18 | 20 | 32 |

| 型号 | A | B | C | D | E | F-1 | F-2 | H | I | J | K | L | M | N |
|------------|-----|-----|-----|----|----|--------|--------|----|---|----|----|---------|---|---------|
| LT5AU-75M | 236 | 77 | 75 | 65 | 60 | 20-58 | 16-26 | 16 | 5 | 39 | 10 | M8*1.25 | 4 | M8*1.25 |
| LT5AU-75M | 286 | 77 | 75 | 65 | 60 | 22-108 | 13-76 | 16 | 5 | 39 | 10 | M8*1.25 | 2 | M8*1.25 |
| LT5AU-100M | 386 | 104 | 102 | 90 | 90 | 23-142 | 13-100 | 16 | 5 | 50 | 13 | M8*1.25 | 4 | M8*1.25 |
| LT5AU-100 | 484 | 104 | 102 | 90 | 90 | 23-240 | 13-198 | 16 | 5 | 50 | 13 | M8*1.25 | 4 | M8*1.25 |

| 型号 | O | Q | R | S | T | U | V | W | X | Y | Z | AA | AB | AC |
|------------|---------|----|---|----|-----|---|----|----|-----|---------|----|-----|------|----|
| LT5AU-75M | M8*1.25 | 14 | 4 | 30 | 176 | 5 | 12 | R5 | 250 | M10*1.5 | 56 | 124 | 13.5 | 50 |
| LT5AU-75M | M8*1.25 | 14 | 4 | 30 | 226 | 5 | 12 | R5 | 300 | M10*1.5 | 56 | 174 | 13.5 | 48 |
| LT5AU-100M | M8*1.25 | 18 | 5 | 20 | 346 | 7 | 17 | R5 | 400 | M10*1.5 | 57 | 272 | 14.5 | 75 |
| LT5AU-100 | M8*1.25 | 18 | 5 | 20 | 444 | 7 | 17 | R5 | 500 | M10*1.5 | 57 | 370 | 14.5 | 75 |

使用实例



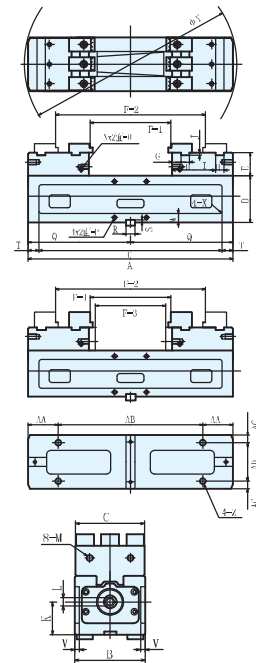
标准配件

LT5AU-75(M) 齿状台阶式钳口 LT5AU75-SJG8 2对
 台阶式钳口 (口深20) LT5AU75-SJ20 1对
 标准压板 BCS14Q1 2对
 标准导位块 LTGB14-14 1对
 标准扳手 LT10HN250 1把

LT5AU-100(M) 齿状台阶式钳口 LT5AU100-SJG8 2对
 台阶式钳口 (口深20) LT5AU100-SJ20 1对
 标准压板 BCS18Q1 2对
 标准导位块 LTGB18-18 1对
 标准扳手 LT13HN250、LT13HN370 各1把

特长

- 避开主轴干涉的垫高结构缩短刀具的旋申, 减少加工时间。省刀具。
- 防止工件上浮结构。
- 平口钳的灵活互换式。3种类型的标准钳口, 可根据加工来选择合适的钳口。
- 工件可以在正中央固定, 减少程序设置时间。



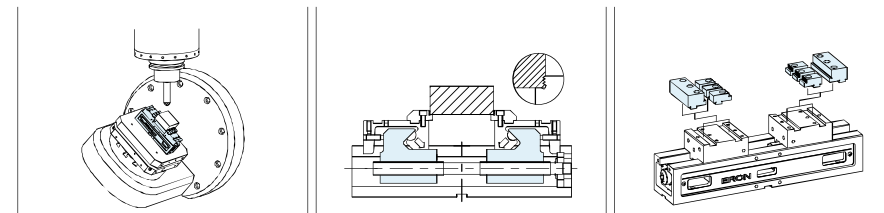
规格尺寸表

| 产品订单号 | 型号 | 横宽 | 全长 | 标准导位块 | 标准压板的T槽宽 | 夹紧力KN | 重量Kg |
|--------|------------|-----|-----|-------|----------|-------|------|
| 101710 | LT5AU75FM | 75 | 236 | 14 | 14 | 16 | 9.5 |
| 993018 | LT5AU75F | 75 | 286 | 14 | 14 | 15 | 15 |
| 991542 | LT5AU100FM | 102 | 386 | 18 | 18 | 20 | 30 |
| 991540 | LT5AU100F | 102 | 484 | 18 | 18 | 20 | 32 |

| 型号 | A | B | C | D | E | F-1 | F-2 | G | H | I | J | K | L | M | N |
|------------|-----|-----|-----|----|----|--------|---------|----|----|----|---|----|----|---------|---|
| LT5AU-75M | 236 | 77 | 75 | 65 | 30 | 14-58 | 94-138 | 17 | 16 | 57 | 5 | 39 | 10 | M8*1.25 | 2 |
| LT5AU-75M | 286 | 77 | 75 | 65 | 30 | 22-108 | 94-188 | 17 | 16 | 57 | 5 | 39 | 10 | M8*1.25 | 2 |
| LT5AU-100M | 386 | 104 | 102 | 90 | 45 | 28-142 | 158-278 | 17 | 16 | 82 | 5 | 50 | 13 | M8*1.25 | 4 |
| LT5AU-100 | 484 | 104 | 102 | 90 | 45 | 28-240 | 158-376 | 17 | 16 | 82 | 5 | 50 | 13 | M8*1.25 | 4 |

| 型号 | O | P | Q | R | S | T | U | V | W | X | Y | Z | AA | AB | AC | AD |
|------------|---------|-----|----|---|----|-----|-----|---|----|----|-----|---------|----|-----|------|----|
| LT5AU-75M | M8*1.25 | 118 | 14 | 4 | 30 | 176 | 176 | 5 | 12 | R4 | 250 | M10*1.5 | 31 | 124 | 13.5 | 50 |
| LT5AU-75M | M8*1.25 | 143 | 14 | 4 | 30 | 226 | 226 | 5 | 12 | R4 | 300 | M10*1.5 | 56 | 124 | 13.5 | 50 |
| LT5AU-100M | M8*1.25 | 193 | 18 | 5 | 20 | 346 | 346 | 7 | 17 | R4 | 400 | M10*1.5 | 57 | 272 | 14.5 | 75 |
| LT5AU-100 | M8*1.25 | 242 | 18 | 5 | 20 | 444 | 444 | 7 | 17 | R5 | 500 | M10*1.5 | 57 | 370 | 14.5 | 75 |

使用实例

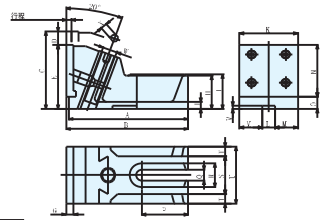


活动平口钳 PULL DOWN FREE JAW VISES



特长

- 在夹紧力足够范围内, 不限开口大小
- 比普通平口钳的开口范围更大
- 本体材质也是球墨铸铁
- 夹紧力足够范围内, 不限开口大小



附属品PV-1

附属品PV-2/PV-3

标准附属品

| 型号 | 1套导位块 | 2个钳口 | T形螺栓 | 六角螺母 | 垫圈 | 固定挡块 | 六角螺栓 | 六角扳手 |
|------|-------|------|------|------|----|------|------|------|
| PV-0 | - | 2 | - | - | 2 | - | 2 | 1 |
| PV-1 | - | 2 | 4 | 4 | 4 | - | - | 1 |
| PV-2 | 1 | 2 | 6 | 6 | 6 | 2 | - | 1 |
| PV-3 | 1 | 2 | 6 | 6 | 6 | 2 | - | 1 |

尺寸表

| 型号 | A | B | C | D | E | F | G | H | I | J | K | L | M | N | O | P | Q | R | S | T | U | V | W | X |
|------|-----|-----|-----|----|-----|------|----|----|----|----|-----|----|------|-----|----|----|------|----|----|----|-----|---|--------|----|
| PV-0 | 70 | 73 | 50 | 8 | 42 | 3 | 9 | 21 | 23 | 5 | 46 | - | - | 30 | 12 | 9 | 13.5 | 25 | 36 | 5 | 46 | - | Tr18P2 | 6 |
| PV-1 | 127 | 130 | 64 | 8 | 56 | 3 | 10 | 30 | 32 | 7 | 62 | - | - | 40 | 16 | 51 | 15 | 32 | 48 | 7 | 62 | - | Tr22P4 | 8 |
| PV-2 | 180 | 186 | 102 | 20 | 82 | 7 | 12 | 40 | 43 | 12 | 85 | 18 | 34.5 | 60 | 22 | 73 | 19 | 40 | 65 | 10 | 85 | 5 | Tr28P4 | 10 |
| PV-3 | 245 | 250 | 164 | 29 | 135 | 10.5 | 15 | 70 | 73 | 15 | 120 | 18 | 49 | 110 | 25 | 95 | 22 | 50 | 80 | 20 | 120 | 6 | Tr30P6 | 14 |

规格

| 产品订单号 | 型号 | 开口横宽 | 最小高度 | 最大高度 | 适合的螺栓尺寸 | 重量kg | T形槽尺寸 | 导位块尺寸 |
|--------|------|------|------|------|---------|------|-------|-------|
| 927331 | PV-0 | 46 | 42 | 50 | M12 | 1.5 | - | - |
| 900536 | PV-1 | 62 | 56 | 64 | M14 | 4.8 | 16 | - |
| 900537 | PV-2 | 85 | 82 | 102 | M14 | 12.5 | 16.18 | 16 |
| 900538 | PV-3 | 120 | 135 | 164 | M18 | 39.1 | 20.22 | 20 |